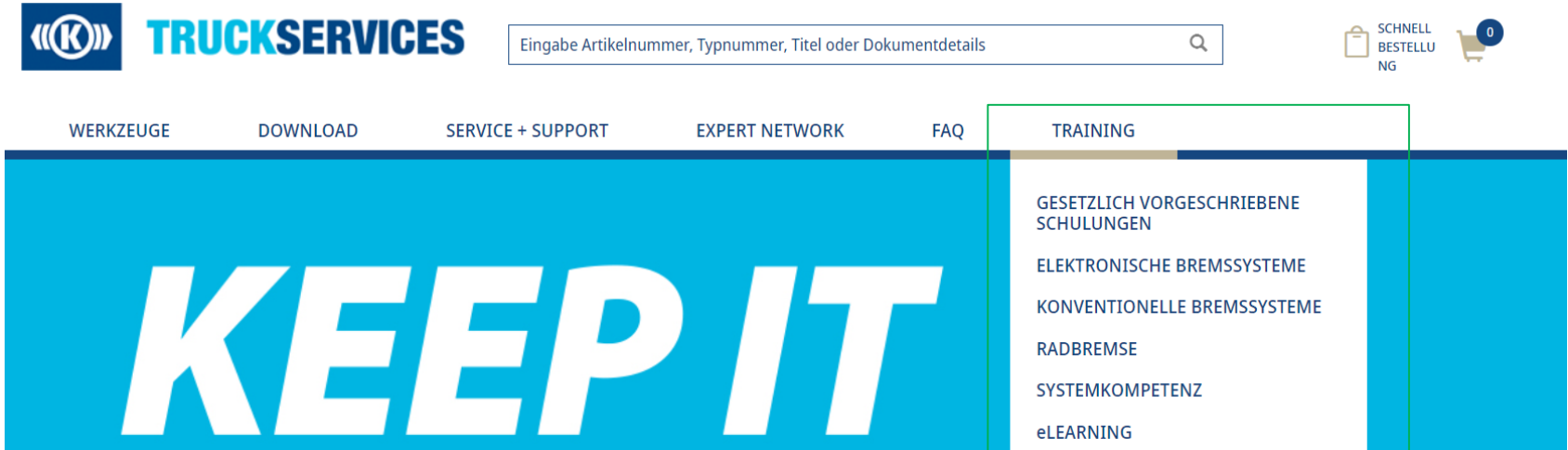


# How to book training in the webshop 1/7

Login in to the webshop and go to the training section at the top



The screenshot shows the top navigation bar of the TRUCKSERVICES webshop. The logo is on the left, followed by a search bar with the placeholder text 'Eingabe Artikelnummer, Typnummer, Titel oder Dokumentdetails'. On the right, there is a shopping cart icon with 'SCHNELL BESTELLUNG' and a '0' in a blue circle. Below the navigation bar, the 'TRAINING' menu item is highlighted in a green box, and its dropdown menu is open, listing several training categories. The background features a large blue banner with the text 'KEEP IT' in white.

**TRUCKSERVICES**

Eingabe Artikelnummer, Typnummer, Titel oder Dokumentdetails

SCHNELL BESTELLUNG 0

WERKZEUGE   DOWNLOAD   SERVICE + SUPPORT   EXPERT NETWORK   FAQ   **TRAINING**

- GESETZLICH VORGESCHRIEBENE SCHULUNGEN
- ELEKTRONISCHE BREMSSYSTEME
- KONVENTIONELLE BREMSSYSTEME
- RADBREMSE
- SYSTEMKOMPETENZ
- eLEARNING

**KEEP IT**

## How to book a training in the webshop 2/7

By clicking on Training you will be guided to the front page, that gives you information about offered training. Here you can also find a link to the E-Learning.

### LIVE-TRAINING

#### Training von TruckServices Profis - für Profis

Die große Bandbreite an Trainingsangeboten von TruckServices wird Sie überzeugen - live und online.

Während des Live-Trainings über unsere Produkte und Systeme werden Sie lernen, Theorie und Praxis zu kombinieren. Durch die Demonstration an praktischen Modellen oder an Fahrzeugen direkt, werden unsere Trainer Ihnen die korrekte Durchführung zeigen. Unser hochmodernes Trainingszentrum in München ist mit einer Grube mit Rollenprüfstand ausgestattet; hier können Sie das Gelernte zudem auch gleich in die Praxis umsetzen.

Viele unserer Live-Trainings finden in unserem Trainingszentrum in München statt. Außerdem bieten wir viele Trainings immer wieder auch an anderen zentralen Standorten in Deutschland bzw. in Europa an. Dort finden die Schulungen auch in den Räumen unserer Partner statt.

Alle Trainings-Kurse:

- werden von hochqualifizierten Trainern mit langjähriger Werkstatteerfahrung ausgeführt
- trainieren die neuesten Systemen und Komponenten
- vermitteln methodisches Vorgehen bei der Fehlersuche
- sind stark ausgerichtet an der praktischen Umsetzung
- bieten den Teilnehmer\*innen die Möglichkeit ein Trainings-Zertifikat zu erwerben

Checken Sie jetzt unsere online Trainingsinformationen, wählen Sie den richtigen Kurs und buchen Sie online. Dort finden Sie auch alle Informationen zu den Trainingsterminen, -standorten und -lerninhalten. Alternativ können Sie die Broschüren der Trainingsprogramme für Deutschland, Schweiz und Österreich herunterladen.

#### ONLINE-Training

#### TruckServices E-Learning - einfach online

Entdecken Sie die Möglichkeit einer Weiterbildung unabhängig von Zeit und Ort, indem Sie unsere TruckServices E-Learning-Kurse nutzen. Wir weiten das Angebot unserer Kurse stetig aus. Heute können Sie sich bereits für einen TEB54 P1N online qualifizieren oder ihr Wissen zu TEB5 G2 auffrischen.

Registrieren Sie sich jetzt und legen Sie los

Registrierung E-Learning

## How to book a training in the webshop 3/7

By clicking on one of the subcategories in the training section, you will be guided to a page, that gives you an overview of all offered training within this subcategory.


The image shows a two-step navigation process in a webshop. On the left, a 'TRAINING' menu is shown with two subcategories: 'GESETZLICH VORGESCHRIEBENE SCHULUNGEN' (highlighted with a green box) and 'ELEKTRONISCHE BREMSSYSTEME'. An arrow points from this subcategory to the main content area on the right. The main content area has a header 'TECHNISCHE TRAININGS VON KNORR-BREMSE TRUCKSERVICES' and a descriptive paragraph. Below this, the subcategory 'GESETZLICH VORGESCHRIEBENE SCHULUNGEN' is listed. Two training items are shown: 'SP-TRAINING-EINFÜHRUNG SPE' and 'SP-TRAINING-WIEDERHOLER SPW', each with a blue icon of a person at a computer. To the right of each item is a button labeled 'Trainingsdetails anzeigen' (highlighted with a green box). A second arrow points from the bottom of the page towards these buttons.

If you click on „show training details“ you will be guided to a page with further detail about that specific training

## How to book a training in the webshop 4/7

On the right side at the top of this detail page, you can click on „show available course dates“ and will be guided to the bottom of the page.

### GESETZLICH VORGESCHRIEBENE SCHULUNGEN



SP-TRAINING-EINFÜHRUNG  
SPE

Alle verfügbaren  
Kursdaten anzeigen

#### Trainings Information

**Beschreibung:**

Gemäß §29 StVZO  
Mit diesem Einführungstraining erhalten Sie alle für die gesetzliche Zertifizierung der Sicherheitsprüfung benötigten Inhalte. Weiterführende Inhalte erlernen Sie in unseren Systemtrainings.

#### Verfügbare Termine für dieses Training

Filtern nach Land: Alle  
Filtern nach Sprache: Alle

Kursname	Datum und Uhrzeit	Veranstalter / Veranstaltungsort / Sprache	Preis
SP-TRAINING-EINFÜHRUNG SPE	14.09.2021 - 17.09.2021 Tag 1: 09:00 - 17:00 CET Tag 2: 09:00 - 17:00 CET Tag 3: 09:00 - 17:00 CET Tag 4: 09:00 - 17:00 CET	PV Stubbenweg 7-9 26125 Oldenburg Deutschland ( <a href="#">Google Maps</a> ) Sprache: Deutsch	POA 25 freie Plätze Training buchen

You find an overview of all the offered dates for that training. You can filter by country and language (if necessary). Down below it shows you the name of the course, date and time, organizer/venue as well as price. In the last column you can see, how many seats for that training are currently available. By clicking on „book training“, you can book a seat for that training.

## How to book a training in the webshop 5/7

To book a training you need to fill out information about your company as well as information about billing. If you are logged in as a customer, the system already shows you those information and you only need to check them once again.

**Firmeninformation**

Firmendetails

Knorr-Bremse Kundennummer\*

Rolle i.d. Industrie\*

Händler

Adresse\* Hausnummer

Adresse 2 (z.B. Abteilung, Stockwerk, Haus, Name) Stadt\*

Postleitzahl\* Umsatzsteuer-Identifikationsnr.

Nachname Kontaktperson\* Vorname Kontaktperson\*

**Rechnungsinformationen**

Knorr-Bremse Kundennummer\* Umsatzsteuer-Identifikationsnr.

Adresse\* Hausnummer

Adresse 2 (z.B. Abteilung, Stockwerk, Haus, Name) Stadt\*

Postleitzahl\*

Nachname Kontaktperson\* Vorname Kontaktperson\*

At the bottom you can add one or more participants that should participate the training. Enter name, e-mail, company and date of birth.

**Teilnehmerinformationen hinzufügen**

Teilnehmer1

Nachname Teilnehmer\* Vorname Teilnehmer\*

E-Mail-Adresse\* Firma\*

Geburtsdatum\*

Einen weiteren Teilnehmer hinzufügen

Eingaben überprüfen

Kostenpflichtige Bestellung

## How to book a training in the webshop 6/7

If you entered all information, click on „check entries“. When something is incorrect you will receive a information.

Noch nicht festgelegt: Bitte korrigieren Sie die unten angegebenen Fehler.

When entries are correct and complete, you will get a different notification – saying that you need to contact the local Knorr-Bemse-Team in case of subsequent changes.



Bitte überprüfen Sie alle Eingaben. Nach dem Abschicken Ihrer Trainingsbuchung können Sie diese nicht mehr online ändern. Für Änderungen Ihrer Buchung wenden Sie sich bitte an Ihr lokales Knorr-Bremse Trainings Team.

Accept the box at the bottom and click on „fee-based order“ to complete the booking process.



Mit der kostenpflichtigen Buchung dieses technischen Trainings bestätige ich, dass ich die [Allgemeine Verkaufs- und Lieferbedingungen](#) gelesen habe und diesen zustimme.

Eingaben überprüfen

Kostenpflichtige Bestellung

# How to book a training in the webshop 7/7

After successfully booking the training, you will get an overview of the details again. You will also receive a booking confirmation mail with all details included.


Erfolgreich gebucht

**Vielen Dank, dass Sie Ihr Training gebucht haben!**

Ihre Trainingsbuchung mit der Auftragsnr. T00000689 wurde erfolgreich übermittelt.  
Sie erhalten eine Bestätigungsmail mit den Details Ihrer Trainingsbuchung.

Kursname	Datum und Uhrzeit	Standort und Sprache	Preis
SP-TRAINING-EINFÜHRUNG	13.07.2021 - 16.07.2021	Winkler Fahrzeugteile GmbH Hans-Lorenser-Str. 12 89079 Ulm Deutschland (Google Maps) <b>Sprache: Deutsch</b>	POA <b>29 freie Plätze</b>
SPE	Tag 1: 09:00 - 17:00 CET Tag 2: 09:00 - 17:00 CET Tag 3: 09:00 - 17:00 CET Tag 4: 09:00 - 17:00 CET		

[Zurück zur Homepage](#)



Mein Benutzerkonto |  
Kontaktieren Sie uns

**Sehr geehrte/r Pauline Fünér !**

Vielen Dank für die Buchung eines technischen Trainings bei Knorr-Bremse

Nachfolgend erhalten Sie eine Übersicht über Ihr gebuchtes Training.

Bitte beachten: wenn Sie eine Änderung Ihrer Buchung vornehmen möchten, kontaktieren Sie uns bitte unter: