

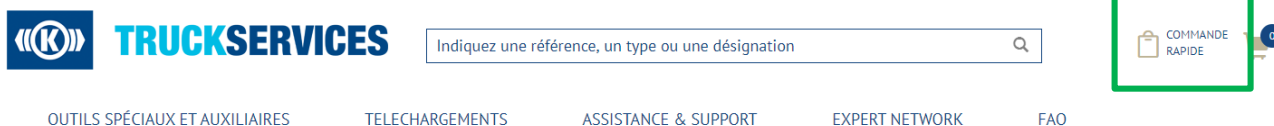
Comment utiliser le formulaire de commande rapide 1/5

■ Commande en ligne Knorr-Bremse

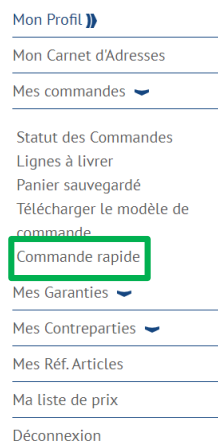
En tant que client vous avez la possibilité de passer commande de différentes manières. Vous pouvez utiliser le [Formulaire de commande rapide](#), l'[Importation de commande](#) ou naviguer dans les pages lorsque vous recherchez des produits.

■ Comment utiliser le [formulaire de commande rapide](#)

Après vous être connecté, vous pouvez accéder au formulaire de **COMMANDE RAPIDE** de deux manières, à partir de l'icône COMMANDE RAPIDE sur la page d'accueil



ou à partir du menu **“Mon Compte”**



Comment utiliser le formulaire de commande rapide 2/5

Accueil / Commande rapide

Commande Rapide

Réinitialiser le formulaire Ajouter au panier

Type de commande: Stock Appliquer la date de livraison demandée pour toutes les lignes

Tout supprimer

Réf. Knorr-Bremse / Réf. Client	Désignation	Qté	Date livr. ddée	
<input type="text" value="Saisir une référence"/>		<input type="text"/>	<input type="text"/>	<input type="checkbox"/> x
<input type="text" value="Saisir une référence"/>		<input type="text"/>	<input type="text"/>	<input type="checkbox"/> x
<input type="text" value="Saisir une référence"/>		<input type="text"/>	<input type="text"/>	<input type="checkbox"/> x

Réinitialiser le formulaire Ajouter au panier

Remplissez le formulaire de commande rapide avec la référence exacte Knorr-Bremse ou votre référence client(*), la quantité souhaitée et la date de livraison requise.

Modifiez le type de commande, si nécessaire.

Saisissez les références entières et faites Entrée => la description et la date de livraison demandée seront générées automatiquement.

Commande Rapide

Réinitialiser le formulaire Ajouter au panier

Type de commande: Stock Appliquer la date de livraison demandée pour toutes les lignes

Tout supprimer

Réf. Knorr-Bremse / Réf. Client	Désignation	Qté	Date livr. ddée	
<input type="text" value="K003800"/>	Étrier rationalis	1	18/01/2021	<input type="checkbox"/> x
<input type="text" value="seb01455r"/>		<input type="text"/>	<input type="text"/>	<input type="checkbox"/> x
<input type="text" value="Saisir une référence"/>		<input type="text"/>	<input type="text"/>	<input type="checkbox"/> x

Achat impossible du produit. Veuillez indiquer une autre référence

Réinitialiser le formulaire Ajouter au panier

Si la référence n'est pas vendable ou est erronée, un message d'erreur en rouge apparaîtra sous la référence.

(*) si celle-ci est connue dans notre système

Comment utiliser le formulaire de commande rapide 3/5

Commande Rapide Réinitialiser le formulaire Ajouter au panier

Type de commande: Stock Appliquer la date de livraison demandée pour toutes les lignes

Tout supprimer

Réf. Knorr-Bremse / Réf. Client	Désignation	Qté	Date livr. ddée	
K003800	Étrier rationalis	5	18/01/2021	<input type="checkbox"/> x
SEB01455000	Compresseur	2	18/01/2021	<input type="checkbox"/> x
K003811	Étrier rationalis	5	18/01/2021	<input type="checkbox"/> x
K003800	Étrier rationalis	5	18/02/2021	<input type="checkbox"/> x
Saisir une référence				<input type="checkbox"/> x
Saisir une référence				<input type="checkbox"/> x

Quand vous atteignez la 3e ligne du formulaire, d'autres lignes sont automatiquement ajoutées.

Vous pouvez modifier la quantité et la date de livraison demandée sur chaque ligne individuellement.

Vous pouvez aussi changer la date de livraison demandée pour toutes les lignes de la commande d'un seul coup.

Commande Rapide Réinitialiser le formulaire Ajouter au panier

Type de commande: Express Priority J+1 Appliquer la date de livraison demandée pour toutes les lignes

Les dates ont été révisées en fonction du type de commande

Tout supprimer

Réf. Knorr-Bremse / Réf. Client	Désignation	Qté	Date livr. ddée	
K003800	Étrier rationalis	5	15/01/2021	<input type="checkbox"/> x
SEB01455000	Compresseur	2	15/01/2021	<input type="checkbox"/> x
K003811	Étrier rationalis	5	15/01/2021	<input type="checkbox"/> x
K003800	Étrier rationalis	5	15/01/2021	<input type="checkbox"/> x
Saisir une référence				<input type="checkbox"/> x
Saisir une référence				<input type="checkbox"/> x

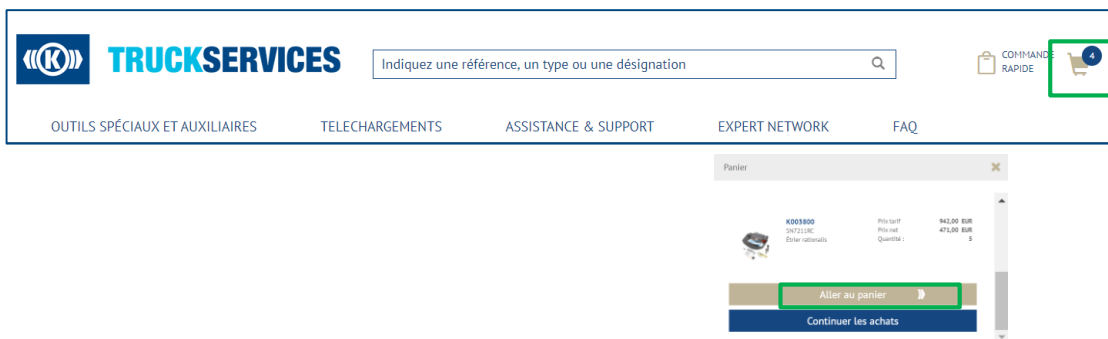
Réinitialiser le formulaire Ajouter au panier

Vous pouvez avoir des lignes avec une référence identique mais des dates de livraison demandées différentes. Celles-ci seront conservées séparément dans le panier.

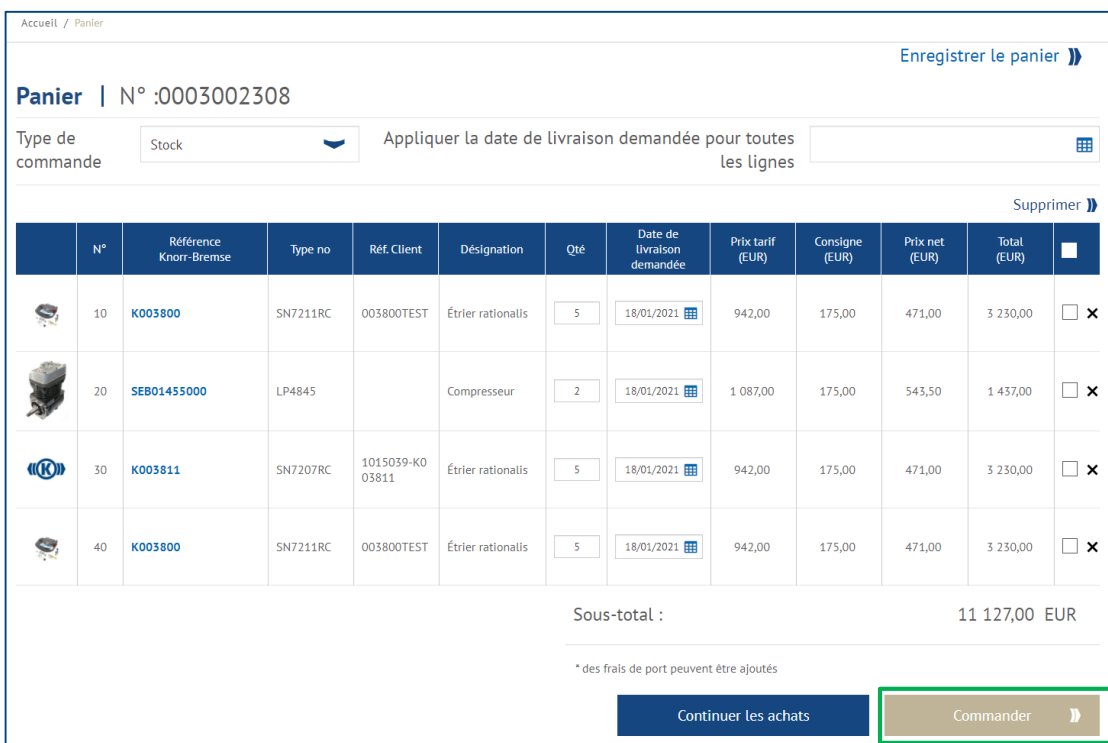
Vous avez la possibilité de modifier le type de commande avant de transférer votre commande rapide dans le panier.

Une fois que votre commande est complète, vous pouvez l'ajouter au panier.

Comment utiliser le formulaire de commande rapide 4/5

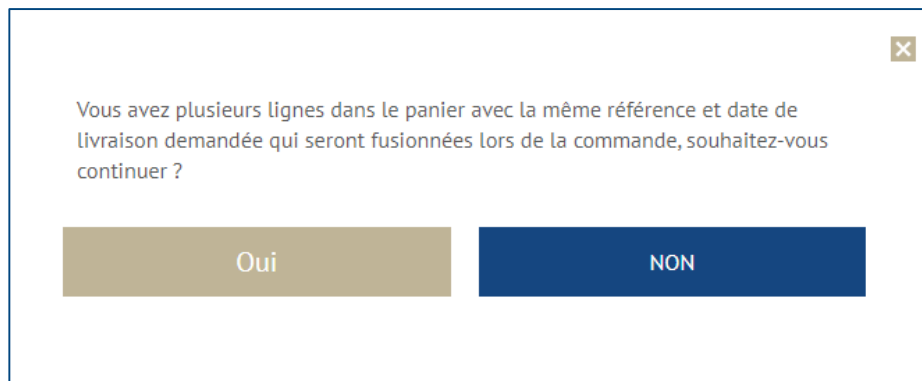


- Pour afficher votre **Panier**, cliquez sur l'icône correspondante en haut à droite, puis sur **Aller au panier**



- La page du **Panier** vous montrera tous les articles ajoutés à votre panier
- Vous pouvez changer le type de commande
- Vous pouvez changer la quantité commandée et la date de livraison demandée pour chacune des lignes articles
- Vous pouvez appliquer la même date de livraison demandée pour toutes les lignes
- Vous pouvez enregistrer votre panier pour plus tard
- Vous pouvez supprimer des lignes
- Une fois que votre panier vous convient, vous pouvez **commander**

Comment utiliser le formulaire de commande rapide 5/5



- Il est possible que vous voyiez apparaître le message ci-contre, si vous avez plusieurs lignes avec la même référence et la même date de livraison demandée. Le système les fusionnera avant de vous amener à la page de finalisation de la commande.
- Si vous ne voulez pas les fusionner, cliquez sur **Non** et modifiez la date de livraison demandée pour l'une des lignes.
- En cliquant sur **Oui**, vous serez dirigé vers la page de finalisation de la commande.
- Suivez le process de finalisation de la commande.